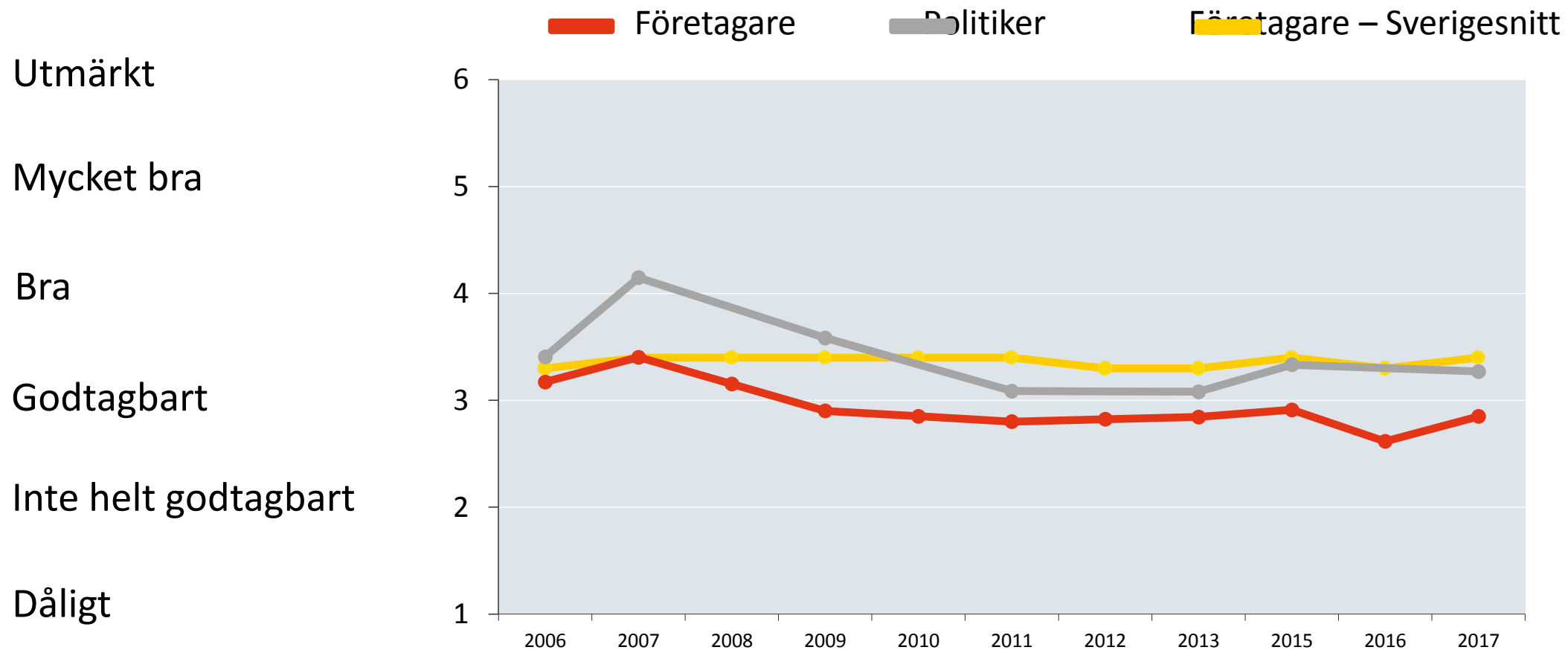


# Sammanfattande omdöme på företagsklimatet i kommunen



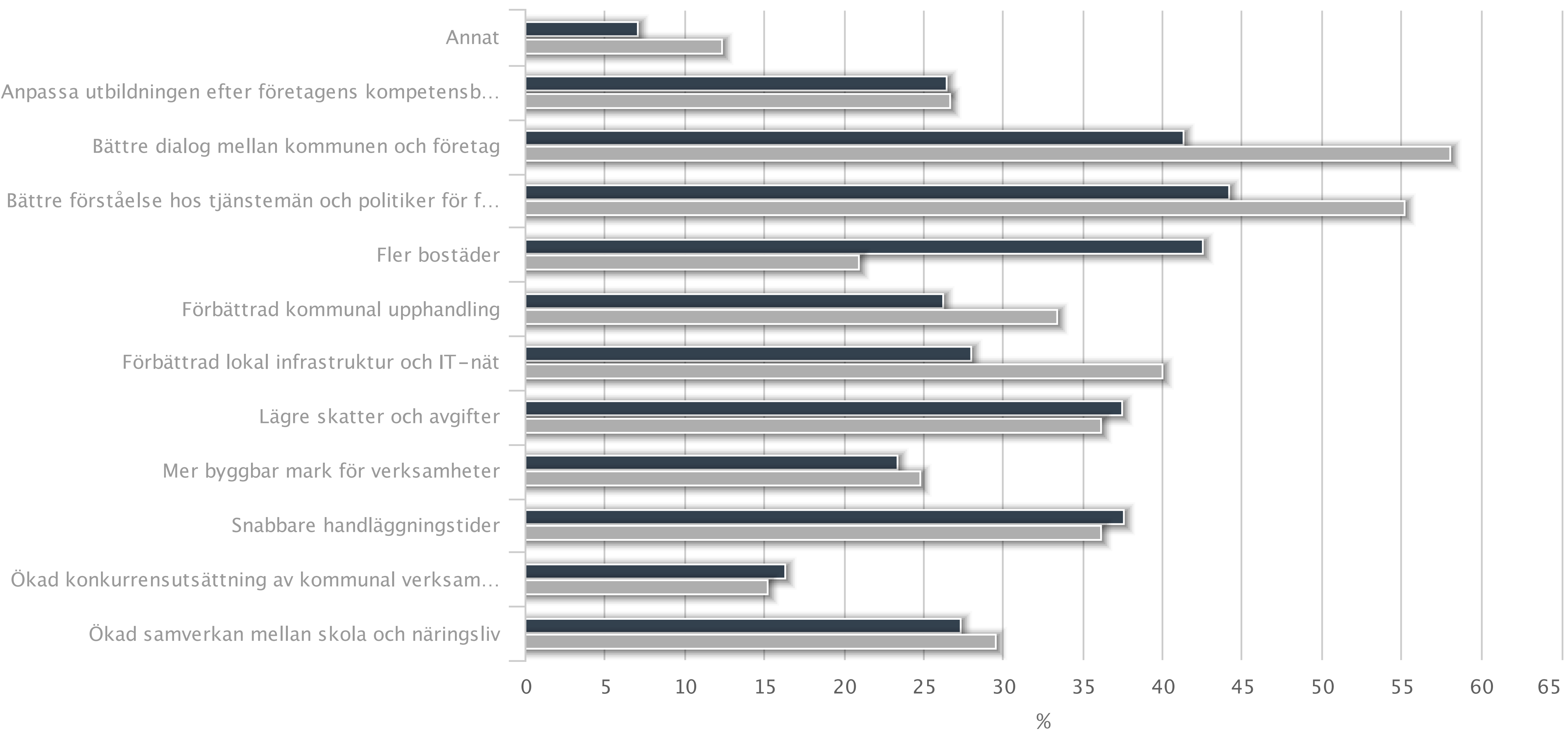
# Alla enkätfrågor för Valdemarsviks kommun

Enkätfråga	Betyg 2017	Jämfört med Sverige	Jämfört med 2016
<b>Sammanfattande omdöme</b>	<b>2,8</b>	<b>-0,5</b>	<b>+0,3</b>
Konkurrens från kommunens verksamheter	3,8	+/-0	+0,1
Allmänhetens attityder till företagande	3,6	-0,2	+/-0
Skolans attityder till företagande	3,5	-0,3	+0,2
Medias attityder till företagande	3,2	-0,3	+0,1
Företagens egna initiativ	3,2	-0,4	-0,1
Tele- och IT-nät	3	-0,6	+/-0
Tillämpning av lagar och regler	2,9	-0,3	+0,2
Kommunpolitikernas attityder	2,8	-0,6	+0,3
Tjänstemännens attityder	2,8	-0,5	+0,1
Service till företagen	2,6	-0,5	+0,2
Kommunens information	2,5	-0,5	+0,1
Dialog med kommunledningen	2,5	-0,6	+0,2
Upphandling	2,4	-0,3	+0,4
Tillgång till medarbetare med relevant kompetens	2,3	-0,4	-0,1
Vägnät, tåg och flyg	2,2	-1	+0,1

Företagarnas betyg sätts på skalan: 1 = Dåligt 2 = Inte helt godtagbart 3 = Godtagbart 4 = Bra 5 = Mycket bra 6 = Utmärkt

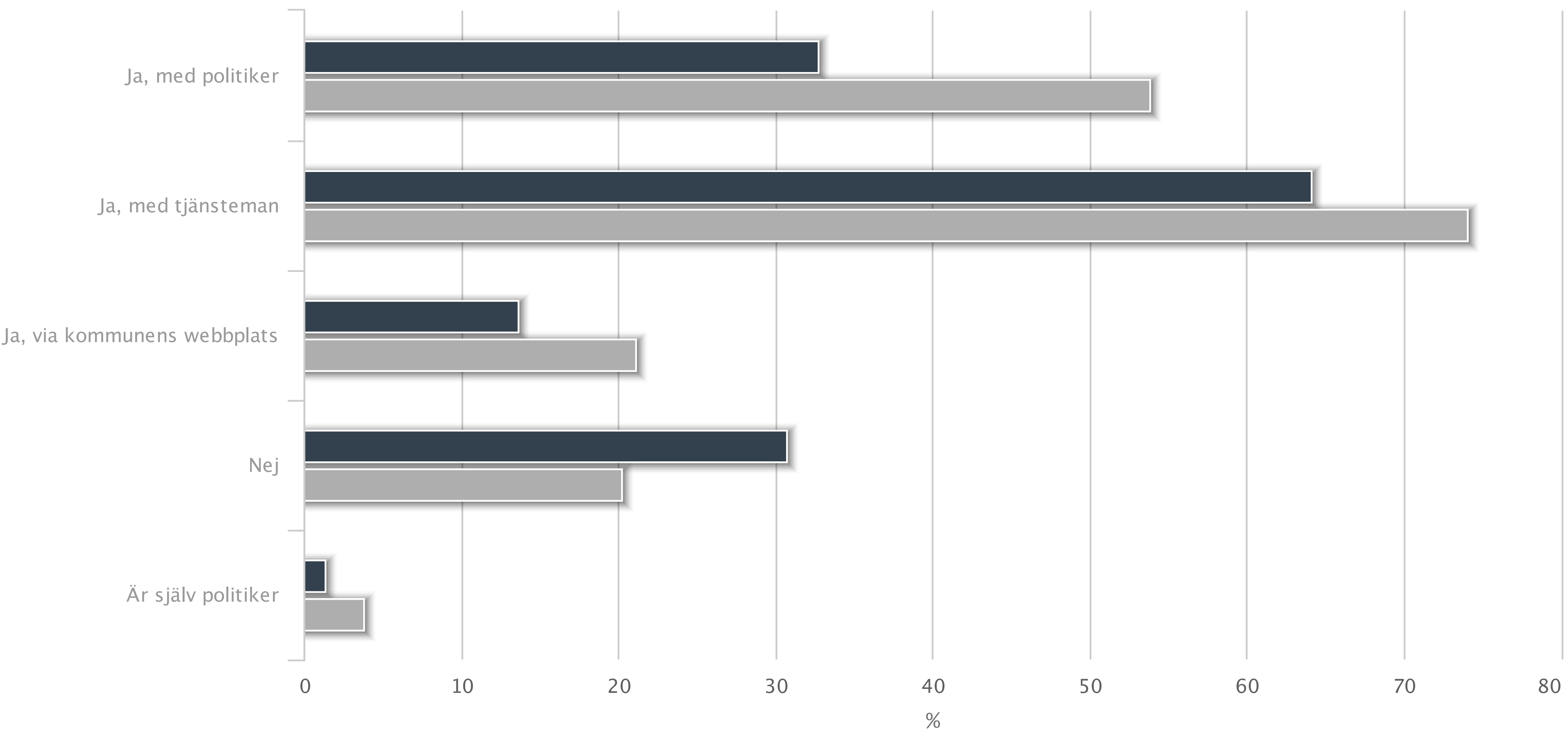
# Vilka åtgärder bör kommunen prioritera?

Enkät svar 2017 (Företagare)



■ SVERIGE ■ VALDEMARSVIK

# Har du under senaste året haft kontakt med kommunen? (2017)



■ SVERIGE ■ VALDEMARSVIK